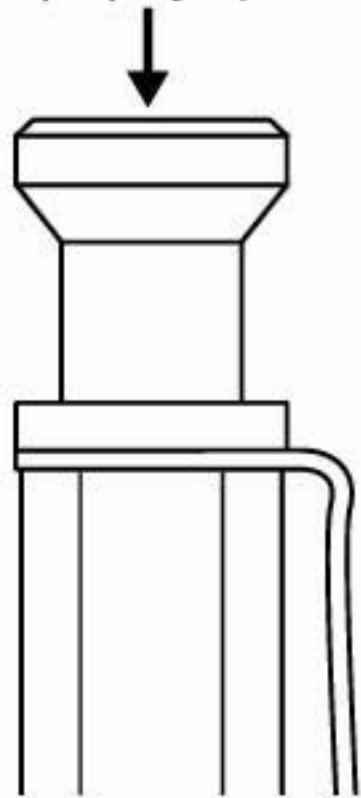
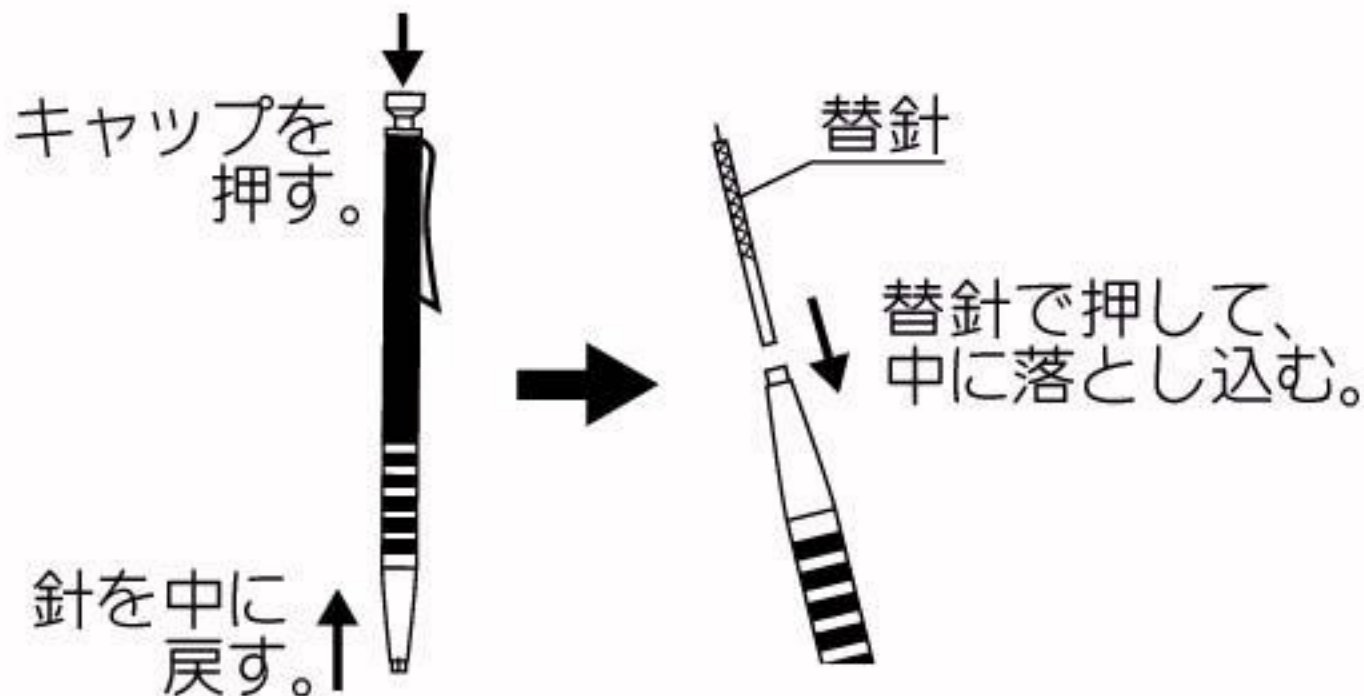


替針の交換方法について

キャップ



- ①キャップを押した状態で針を中に押し戻し、交換用の替針を使って、さらに針を中に落とし込んで下さい。


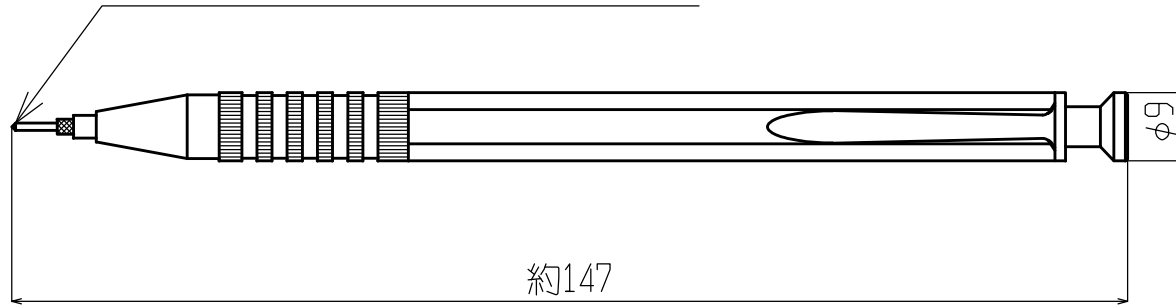


- ②キャップをはずし、中の針を取り出して替針を入れ、キャップをして下さい。

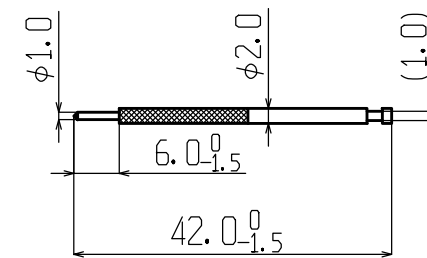
JANコード	320190	320206
梱包数	10	50
梱包サイズ(mm)	55× 35× 140	75× 25× 145
梱包重量(g)	28.2	7.1
自重(g)	19.6	5
品番 品名	KBP	KBPK
	ペンシル型ケガキ針	
	ペンシル型ケガキ針替芯	

仕入コード	716409
JANコード	上表に記載
自重(g)	上表に記載
梱包重量(g)	上表に記載
梱包サイズ(mm)	上表に記載
梱包数	上表に記載
表示耐荷重	
器差・精度	

先端超硬チップ (材質: G2)



ペンシル型ケガキ針



真鍮

先端超硬チップ (材質: G2)

ペンシル型ケガキ針替芯

備考	承認 真保	検図 高山	設計	TRUSCO トラスコ中山株式会社	図面作成日 '04. 8. 9	全葉	受入NO	品名 ペンシル型ケガキ針 ペンシル型ケガキ針替芯	Scale 1:1
								品番 KBP、KBPK	